

MINISTERIO DE HACIENDA
DIRECCION GENERAL DE PRESUPUESTO
EJECUCION TRIMESTRAL DE LOS INGRESOS Y FUENTES DE FINANCIAMIENTO
CORRESPONDIENTE AL PRIMER TRIMESTRE: ENERO/MARZO DEL 2026

CODIGO DEL CAPITULO 7197

DENOMINACION JUNTA DEL DISTRITO MUNICIPAL DEL LIMON

Clasificador de Ingresos					Denominacion	Entidad Otorgante	Fuente de Financto.	Fuente Especifica	Organismo Financiador	Presupuesto			Percibido					
Tipo	Concepto	Cuenta	Sub-Cta.	Auxiliar						Original	Modificaciones	Vigente	Acumulado Anterior	Total Trimestre	Acumulado a la Fecha	% Ingresado a la Fecha	Balance por Percibir	% Balance por Percibir
1	2	3	4	5	6	7	8	9	10	11	12	13 = 11 + 0 - 12	14	15	16 = 14 + 15	17 = 16 / 13	18 = 13 - 12	19 = 18 / 13
1	1				IMPUESTOS					7,888.00	0.00	7,888.00	0.00	0.00	0.00	0.00	7,888.00	100.00
1	1	4	3	21	Certificación de animales	0000	30	9996	102	1,003.00	0.00	1,003.00	0.00	0.00	0.00	0.00	1,003.00	100.00
1	1	4	3	30	Impuesto sobre lidias de gallo	0000	30	9996	102	1,000.00	0.00	1,000.00	0.00	0.00	0.00	0.00	1,000.00	100.00
1	1	4	3	31	Impuesto sobre billares	0000	30	9996	102	1,000.00	0.00	1,000.00	0.00	0.00	0.00	0.00	1,000.00	100.00
1	1	4	3	33	Licencias de construcción	0000	30	9996	102	1,000.00	0.00	1,000.00	0.00	0.00	0.00	0.00	1,000.00	100.00
1	1	4	3	42	Construcción: nichos, fosas y panteones	0000	30	9996	102	1,885.00	0.00	1,885.00	0.00	0.00	0.00	0.00	1,885.00	100.00
1	1	4	3	44	Licencia para instalación telecomunicac	0000	30	9996	102	1,000.00	0.00	1,000.00	0.00	0.00	0.00	0.00	1,000.00	100.00
1	1	9	1	04	Otros arbitrios diversos	0000	30	9996	102	1,000.00	0.00	1,000.00	0.00	0.00	0.00	0.00	1,000.00	100.00
1	4				TRANSFERENCIAS					15,218,112.00	0.00	15,218,112.00	0.00	3,651,153.00	3,651,153.00	0.24	11,566,959.00	76.01
1	4	1	5	03	Transf. Corriente - Ordinaria según Ley	0202	20	1955	100	11,413,584.00	0.00	11,413,584.00	0.00	2,700,021.00	2,700,021.00	0.24	8,713,563.00	76.34
1	4	2	5	03	Transf. de Capital - Ordinaria según Ley	0202	20	1955	100	3,804,528.00	0.00	3,804,528.00	0.00	951,132.00	951,132.00	0.25	2,853,396.00	75.00
1	5				INGRESOS POR CONTRAPRESTACION					2,000.00	0.00	2,000.00	0.00	0.00	0.00	0.00	2,000.00	100.00
1	5	1	3	14	Inhumación y exhumación	0000	30	9995	102	1,000.00	0.00	1,000.00	0.00	0.00	0.00	0.00	1,000.00	100.00
1	5	1	3	20	Recolección desechos sólidos	0000	30	9995	102	1,000.00	0.00	1,000.00	0.00	0.00	0.00	0.00	1,000.00	100.00
3	1				INCREMENTO DE PASIVOS					0.00	4,246,541.18	4,246,541.18	0.00	4,246,541.18	4,246,541.18	1.00	0.00	0.00
3	1	1	1	03	Disminución de saldos disponibles de pe	5121	10	0100	121	0.00	3,683,081.33	3,683,081.33	0.00	3,683,081.33	3,683,081.33	1.00	0.00	0.00
3	1	1	1	03	Disminución de saldos disponibles de pe	0000	30	9998	121	0.00	563,459.85	563,459.85	0.00	563,459.85	563,459.85	1.00	0.00	0.00
TOTAL RD\$										15,228,000.00	4,246,541.18	19,474,541.18	0.00	7,897,694.18	7,897,694.18	0.41	11,576,847.00	59.45

Preparado por

Riqueine Suero

Revisado por

Jose L. Riquelme T

Aprobado por



MINISTERIO DE HACIENDA
DIRECCION GENERAL DE PRESUPUESTO

EJECUCION TRIMESTRAL DE LOS GASTOS Y APLICACIONES FINANCIERAS POR DESTINO DE FONDOS Y ESTRUCTURA PROGRAMATICA
CORRESPONDIENTE AL PRIMER TRIMESTRE: ENERO/MARZO DE 2026

CODIGO DEL CAPITULO **7197**

DENOMINACION **JUNTA DEL DISTRITO MUNICIPAL DEL LIMON**

Destino de Fondos	Estructura Programatica				Codigo SNIP	Clasificador del Gasto						Función	Fuente de Financiamiento	Fuente Especifica	Organismo Financiado	Presupuesto			Devengado				Balance Disponible	% Balance Disponible
	Partidas No Asign. Prog.	Prog.	Proy.	Act/Obra		Tipo	Obj.	Cta.	Subcta.	Aux.	Denominación del Gasto					Original	Modificaciones	Vigente	Acumulado Anterior	Trimestre	A la Fecha	% Devengado a la Fecha		
1	2	3	4	5	6	7	8	9	10	11	12	13	14	15	16	17	18	19 = 17 + 0 - 18	20	21	22 = 20 + 21	23 = 22 / 19	24 = 19 - 22	25 = 24 / 19
P		01									ACTIVIDADES CENTRALES					4,068,400.00	217,521.32	4,285,921.32	0.00	644,812.00	644,812.00	15.0%	3,641,109.32	85.0%
P		01	00	0000							DIRECCIÓN Y COORDINACIÓN	0000				2,409,044.40	217,521.32	2,626,565.72	0.00	360,126.04	360,126.04	13.7%	2,266,439.68	86.3%
P		01	00	0000		2	1	1	1	01	Sueldos fijos	1102	20	1955	100	1,356,000.00	0.00	1,356,000.00	0.00	331,680.75	331,680.75	24.46%	1,024,319.25	75.54%
P		01	00	0000		2	1	1	4	01	Sueldo anual no.13	1102	20	1955	100	113,000.00	0.00	113,000.00	0.00	0.00	0.00	0.00%	113,000.00	100.00%
P		01	00	0000		2	1	1	4	01	Sueldo anual no.13	1102	30	9998	121	0.00	165,576.46	165,576.46	0.00	0.00	0.00	0.00%	165,576.46	100.00%
P		01	00	0000		2	1	2	2	03	Pago de horas extraordinarias	1102	20	1955	100	15,000.00	0.00	15,000.00	0.00	0.00	0.00	0.00%	15,000.00	100.00%
P		01	00	0000		2	1	2	2	04	Prima de transporte	1102	20	1955	100	405,000.00	0.00	405,000.00	0.00	0.00	0.00	0.00%	405,000.00	100.00%
P		01	00	0000		2	1	2	2	09	Bono por desempe?o	1102	30	9998	121	0.00	51,944.86	51,944.86	0.00	0.00	0.00	0.00%	51,944.86	100.00%
P		01	00	0000		2	1	3	1	01	Dietas en el pa?s	1102	20	1955	100	100,000.00	0.00	100,000.00	0.00	2,945.29	2,945.29	2.95%	97,054.71	97.05%
P		01	00	0000		2	1	3	1	02	Dietas en el exterior	1102	20	1955	100	100,000.00	0.00	100,000.00	0.00	0.00	0.00	0.00%	100,000.00	100.00%
P		01	00	0000		2	1	3	2	01	Gastos de representaci?n en el pais	1102	20	1955	100	110,000.00	0.00	110,000.00	0.00	25,500.00	25,500.00	23.18%	84,500.00	76.82%
P		01	00	0000		2	1	5	1	01	Contribuciones al seguro de salud	1102	20	1955	100	96,140.40	0.00	96,140.40	0.00	0.00	0.00	0.00%	96,140.40	100.00%
P		01	00	0000		2	1	5	2	01	Contribuciones al seguro de pensiones	1102	20	1955	100	96,276.00	0.00	96,276.00	0.00	0.00	0.00	0.00%	96,276.00	100.00%
P		01	00	0000		2	1	5	3	01	Contribuciones al seguro de riesgo laboral	1102	20	1955	100	17,628.00	0.00	17,628.00	0.00	0.00	0.00	0.00%	17,628.00	100.00%
P		01	00	0000							GESTIÓN ADMINISTRATIVA Y FINANCIERA	0000				784,832.33	0.00	784,832.33	0.00	132,048.56	132,048.56	16.8%	652,783.77	83.2%
P		01	00	0000		2	1	1	1	01	Sueldos fijos	1102	20	1955	100	624,000.00	0.00	624,000.00	0.00	118,270.80	118,270.80	18.95%	505,729.20	81.05%
P		01	00	0000		2	1	1	4	01	Sueldo anual no.13	1102	20	1955	100	52,000.00	0.00	52,000.00	0.00	0.00	0.00	0.00%	52,000.00	100.00%
P		01	00	0000		2	1	2	2	08	Compensaciones especiales	1102	20	1955	100	50,000.00	0.00	50,000.00	0.00	12,000.00	12,000.00	24.00%	38,000.00	76.00%
P		01	00	0000		2	1	5	1	01	Contribuciones al seguro de salud	1102	20	1955	100	14,241.60	0.00	14,241.60	0.00	0.00	0.00	0.00%	14,241.60	100.00%
P		01	00	0000		2	1	5	2	01	Contribuciones al seguro de pensiones	1102	20	1955	100	14,304.00	0.00	14,304.00	0.00	0.00	0.00	0.00%	14,304.00	100.00%
P		01	00	0000		2	1	5	3	01	Contribuciones al seguro de riesgo laboral	1102	20	1955	100	8,112.00	0.00	8,112.00	0.00	0.00	0.00	0.00%	8,112.00	100.00%
P		01	00	0000		2	2	8	2	01	Comisiones y gastos bancarios	1102	20	1955	100	22,174.73	0.00	22,174.73	0.00	1,777.76	1,777.76	8.02%	20,396.97	91.98%
P		01	00	0000							NORMAS, SEGUIMIENTO, CONTROL Y FISCALIZA	0000				874,523.27	0.00	874,523.27	0.00	152,637.40	152,637.40	17.5%	721,885.87	82.5%
P		01	00	0000		2	1	1	1	01	Sueldos fijos	1102	20	1955	100	642,012.00	0.00	642,012.00	0.00	134,637.40	134,637.40	20.97%	507,374.60	79.03%
P		01	00	0000		2	1	1	4	01	Sueldo anual no.13	1102	20	1955	100	53,501.00	0.00	53,501.00	0.00	0.00	0.00	0.00%	53,501.00	100.00%
P		01	00	0000		2	1	3	2	01	Gastos de representaci?n en el pais	1102	20	1955	100	125,000.00	0.00	125,000.00	0.00	18,000.00	18,000.00	14.40%	107,000.00	85.60%
P		01	00	0000		2	1	5	1	01	Contribuciones al seguro de salud	1102	20	1955	100	25,518.65	0.00	25,518.65	0.00	0.00	0.00	0.00%	25,518.65	100.00%
P		01	00	0000		2	1	5	2	01	Contribuciones al seguro de pensiones	1102	20	1955	100	20,145.46	0.00	20,145.46	0.00	0.00	0.00	0.00%	20,145.46	100.00%
P		01	00	0000		2	1	5	3	01	Contribuciones al seguro de riesgo laboral	1102	20	1955	100	8,346.16	0.00	8,346.16	0.00	0.00	0.00	0.00%	8,346.16	100.00%
P	98										ADMINISTRACION DE CONTRIBUCIONES ESPECIAL					500,000.00	0.00	500,000.00	0.00	108,347.32	108,347.32	21.7%	391,652.68	78.3%
P	98		00	0000							ADMINISTRACIÓN DE CONTRIBUCIONES ESPECIAL					500,000.00	0.00	500,000.00	0.00	108,347.32	108,347.32	21.7%	391,652.68	78.3%
P	98		00	0000		2	4	1	6	01	Transferencias corrientes a asociaciones sin fines de lucro	4510	20	1955	100	500,000.00	0.00	500,000.00	0.00	108,347.32	108,347.32	21.67%	391,652.68	78.33%

MINISTERIO DE HACIENDA
DIRECCION GENERAL DE PRESUPUESTO


EJECUCION TRIMESTRAL DE LOS GASTOS Y APLICACIONES FINANCIERAS POR DESTINO DE FONDOS Y ESTRUCTURA PROGRAMATICA
CORRESPONDIENTE AL PRIMER TRIMESTRE: ENERO/MARZO DE 2026


CODIGO DEL CAPITULO

DENOMINACION

Destino de Fondos	Estructura Programatica					Clasificador del Gasto						Función	Fuente de Financiamiento	Fuente Especifica	Organismo Financiado	Presupuesto			Devengado				Balance Disponible	% Balance Disponible
	Partidas No Asign. Prog.	Prog.	Proy.	Act/Obra	Código SNIP	Tipo	Obj.	Cta.	Subcta.	Aux.	Denominación del Gasto					Original	Modificaciones	Vigente	Acumulado Anterior	Trimestre	A la Fecha	% Devengado a la Fecha		
1	2	3	4	5	6	7	8	9	10	11	12	13	14	15	16	17	18	19 = 17 + 0 - 18	20	21	22 = 20 + 21	23 = 22 / 19	24 = 19 - 22	25 = 24 / 19
TOTAL CUENTA GASTOS DE PERSONAL																4,568,400.00	217,521.32	4,785,921.32	0.00	753,159.32	753,159.32	15.7%	4,032,762.00	84.3%


Preparado por


Revisado por


Aprobado por



MINISTERIO DE HACIENDA
DIRECCION GENERAL DE PRESUPUESTO

EJECUCION TRIMESTRAL DE LOS GASTOS Y APLICACIONES FINANCIERAS POR DESTINO DE FONDOS Y ESTRUCTURA PROGRAMATICA
CORRESPONDIENTE AL PRIMER TRIMESTRE: ENERO/MARZO DE 2026

CODIGO DEL CAPITULO

7197

DENOMINACION

JUNTA DEL DISTRITO MUNICIPAL DEL LIMON

Destino de Fondos	Estructura Programatica				Codigo SNIP	Clasificador del Gasto						Función	Fuente de Financiamiento	Fuente Especifica	Organismo Financiado	Presupuesto			Devengado				Balance Disponible	% Balance Disponible
	Partidas No Asign. Prog.	Prog.	Proy.	Act/Obra		Tipo	Obj.	Cta.	Subcta.	Aux.	Denominación del Gasto					Original	Modificaciones	Vigente	Acumulado Anterior	Trimestre	A la Fecha	% Devengado a la Fecha		
1	2	3	4	5	6	7	8	9	10	11	12	13	14	15	16	17	18	19 = 17 + 0 - 18	20	21	22 = 20 + 21	23 = 22 / 19	24 = 19 - 22	25 = 24 / 19
S		01									ACTIVIDADES CENTRALES					1,296,006.73	102,498.44	1,398,505.17	0.00	284,383.55	284,383.55	20.3%	1,114,121.62	79.7%
S		01	00	0000							DIRECCIÓN Y COORDINACIÓN	0000				267,458.40	102,498.44	369,956.84	0.00	58,020.00	58,020.00	15.7%	311,936.84	84.3%
S		01	00	0000		2	1	1	1	01	Sueldos fijos	1102	20	1955	100	216,000.00	0.00	216,000.00	0.00	58,020.00	58,020.00	26.86%	157,980.00	73.14%
S		01	00	0000		2	1	1	4	01	Sueldo anual no.13	1102	20	1955	100	18,000.00	0.00	18,000.00	0.00	0.00	0.00	0.00%	18,000.00	100.00%
S		01	00	0000		2	1	2	2	09	Bono por desempe?o	1102	30	9998	121	0.00	54,281.23	54,281.23	0.00	0.00	0.00	0.00%	54,281.23	100.00%
S		01	00	0000		2	1	5	1	01	Contribuciones al seguro de salud	1102	20	1955	100	15,314.40	0.00	15,314.40	0.00	0.00	0.00	0.00%	15,314.40	100.00%
S		01	00	0000		2	1	5	2	01	Contribuciones al seguro de pensiones	1102	20	1955	100	15,336.00	0.00	15,336.00	0.00	0.00	0.00	0.00%	15,336.00	100.00%
S		01	00	0000		2	1	5	3	01	Contribuciones al seguro de riesgo laboral	1102	20	1955	100	2,808.00	0.00	2,808.00	0.00	0.00	0.00	0.00%	2,808.00	100.00%
S		01	00	0000		2	3	7	1	01	Gasolina	1102	30	9998	121	0.00	48,217.21	48,217.21	0.00	0.00	0.00	0.00%	48,217.21	100.00%
S		01	00	0000							GESTIÓN ADMINISTRATIVA Y FINANCIERA	0000				633,958.04	0.00	633,958.04	0.00	151,093.55	151,093.55	23.8%	482,864.49	76.2%
S		01	00	0000		2	2	1	3	01	Tel?fono local	1102	20	1955	100	70,000.00	0.00	70,000.00	0.00	0.00	0.00	0.00%	70,000.00	100.00%
S		01	00	0000		2	2	2	1	01	Publicidad y propaganda	1102	20	1955	100	30,000.00	0.00	30,000.00	0.00	28,500.00	28,500.00	95.00%	1,500.00	5.00%
S		01	00	0000		2	2	7	2	02	Mantenimiento y reparacion de equipo para computaci?n	1102	20	1955	100	50,000.00	0.00	50,000.00	0.00	0.00	0.00	0.00%	50,000.00	100.00%
S		01	00	0000		2	2	8	2	01	Comisiones y gastos bancarios	1102	20	1955	100	21,958.04	0.00	21,958.04	0.00	1,191.55	1,191.55	5.43%	20,766.49	94.57%
S		01	00	0000		2	2	8	2	01	Comisiones y gastos bancarios	1102	30	9995	102	2,000.00	0.00	2,000.00	0.00	702.00	702.00	35.10%	1,298.00	64.90%
S		01	00	0000		2	2	8	6	01	Eventos generales	1102	20	1955	100	205,000.00	0.00	205,000.00	0.00	116,500.00	116,500.00	56.83%	88,500.00	43.17%
S		01	00	0000		2	2	8	6	02	Festividades	1102	20	1955	100	100,000.00	0.00	100,000.00	0.00	0.00	0.00	0.00%	100,000.00	100.00%
S		01	00	0000		2	3	1	1	01	Alimentos y bebidas para personas	1102	20	1955	100	140,000.00	0.00	140,000.00	0.00	4,200.00	4,200.00	3.00%	135,800.00	97.00%
S		01	00	0000		2	3	5	3	01	Llantas y neum?ticos	1102	20	1955	100	5,000.00	0.00	5,000.00	0.00	0.00	0.00	0.00%	5,000.00	100.00%
S		01	00	0000		2	3	9	1	01	Material para limpieza	1102	20	1955	100	10,000.00	0.00	10,000.00	0.00	0.00	0.00	0.00%	10,000.00	100.00%
S		01	00	0000							NORMAS, SEGUIMIENTO, CONTROL Y FISCALIZA	0000				394,590.29	0.00	394,590.29	0.00	75,270.00	75,270.00	19.1%	319,320.29	80.9%
S		01	00	0000		2	1	1	1	01	Sueldos fijos	1102	20	1955	100	318,672.00	0.00	318,672.00	0.00	75,270.00	75,270.00	23.62%	243,402.00	76.38%
S		01	00	0000		2	1	1	4	01	Sueldo anual no.13	1102	20	1955	100	26,556.00	0.00	26,556.00	0.00	0.00	0.00	0.00%	26,556.00	100.00%
S		01	00	0000		2	1	5	1	01	Contribuciones al seguro de salud	1102	20	1955	100	22,593.84	0.00	22,593.84	0.00	0.00	0.00	0.00%	22,593.84	100.00%
S		01	00	0000		2	1	5	2	01	Contribuciones al seguro de pensiones	1102	20	1955	100	22,625.71	0.00	22,625.71	0.00	0.00	0.00	0.00%	22,625.71	100.00%
S		01	00	0000		2	1	5	3	01	Contribuciones al seguro de riesgo laboral	1102	20	1955	100	4,142.74	0.00	4,142.74	0.00	0.00	0.00	0.00%	4,142.74	100.00%
S		11									GESTION Y EJECUCION DE PROYECTOS MUNICIP					532,911.00	0.00	532,911.00	0.00	43,176.45	43,176.45	8.1%	489,734.55	91.9%
S		11	00	0000							COORDINACIÓN, ADQUISICIÓN Y MANTENIMIE					532,911.00	0.00	532,911.00	0.00	43,176.45	43,176.45	8.1%	489,734.55	91.9%
S		11	00	0000		2	1	1	2	06	Jornales	2503	20	1955	100	390,000.00	0.00	390,000.00	0.00	43,176.45	43,176.45	11.07%	346,823.55	88.93%
S		11	00	0000		2	1	1	4	01	Sueldo anual no.13	2503	20	1955	100	32,500.00	0.00	32,500.00	0.00	0.00	0.00	0.00%	32,500.00	100.00%

MINISTERIO DE HACIENDA
DIRECCION GENERAL DE PRESUPUESTO

EJECUCION TRIMESTRAL DE LOS GASTOS Y APLICACIONES FINANCIERAS POR DESTINO DE FONDOS Y ESTRUCTURA PROGRAMATICA
CORRESPONDIENTE AL PRIMER TRIMESTRE: ENERO/MARZO DE 2026

CODIGO DEL CAPITULO

7197

DENOMINACION

JUNTA DEL DISTRITO MUNICIPAL DEL LIMON

Destino de Fondos	Estructura Programatica					Clasificador del Gasto											Presupuesto			Devengado				Balance Disponible	% Balance Disponible
	Partidas No Asign. Prog	Prog.	Proy.	Act/Obra	Codigo SNIP	Tipo	Obj.	Cta.	Subcta.	Aux.	Denominación del Gasto	Función	Fuente de Financiamiento	Fuente Especifica	Organismo Financiado	Original	Modificaciones	Vigente	Acumulado Anterior	Trimestre	A la Fecha	% Devengado a la Fecha			
1	2	3	4	5	6	7	8	9	10	11	12	13	14	15	16	17	18	19 = 17 + 0 - 18	20	21	22 = 20 + 21	23 = 22 / 19	24 = 19 - 22	25 = 24 / 19	
S		11	00	0000		2	1	5	1	01	Contribuciones al seguro de salud	2503	20	1955	100	27,651.00	0.00	27,651.00	0.00	0.00	0.00	0.00%	27,651.00	100.00%	
S		11	00	0000		2	1	5	2	01	Contribuciones al seguro de pensiones	2503	20	1955	100	27,690.00	0.00	27,690.00	0.00	0.00	0.00	0.00%	27,690.00	100.00%	
S		11	00	0000		2	1	5	3	01	Contribuciones al seguro de riesgo laboral	2503	20	1955	100	5,070.00	0.00	5,070.00	0.00	0.00	0.00	0.00%	5,070.00	100.00%	
S		11	00	0000		2	6	5	7	01	Herramientas y m?quinas-herramientas	2503	20	1955	100	50,000.00	0.00	50,000.00	0.00	0.00	0.00	0.00%	50,000.00	100.00%	
S		12									FORTALECIMIENTO DE LOS SERVICIOS PUBLICO					2,609,816.29	0.00	2,609,816.29	0.00	369,560.30	369,560.30	14.2%	2,240,255.99	85.8%	
S		12	00	0000							GESTIÓN INTEGRAL DE LOS RESIDUOS SÓLID					1,425,257.89	0.00	1,425,257.89	0.00	154,751.50	154,751.50	10.9%	1,270,506.39	89.1%	
S		12	00	0000		2	1	1	2	06	Jornales	3202	20	1955	100	626,100.00	0.00	626,100.00	0.00	139,751.50	139,751.50	22.32%	486,348.50	77.68%	
S		12	00	0000		2	1	1	4	01	Sueldo anual no.13	3202	20	1955	100	52,175.00	0.00	52,175.00	0.00	0.00	0.00	0.00%	52,175.00	100.00%	
S		12	00	0000		2	1	5	1	01	Contribuciones al seguro de salud	3202	20	1955	100	44,390.49	0.00	44,390.49	0.00	0.00	0.00	0.00%	44,390.49	100.00%	
S		12	00	0000		2	1	5	2	01	Contribuciones al seguro de pensiones	3202	20	1955	100	44,453.10	0.00	44,453.10	0.00	0.00	0.00	0.00%	44,453.10	100.00%	
S		12	00	0000		2	1	5	3	01	Contribuciones al seguro de riesgo laboral	3202	20	1955	100	8,139.30	0.00	8,139.30	0.00	0.00	0.00	0.00%	8,139.30	100.00%	
S		12	00	0000		2	2	7	2	06	Mantenimiento y reparacion de equipos de transporte , tracc	3202	20	1955	100	400,000.00	0.00	400,000.00	0.00	4,000.00	4,000.00	1.00%	396,000.00	99.00%	
S		12	00	0000		2	3	5	3	01	Llantas y neum?ticos	3202	20	1955	100	150,000.00	0.00	150,000.00	0.00	9,700.00	9,700.00	6.47%	140,300.00	93.53%	
S		12	00	0000		2	6	5	7	01	Herramientas y m?quinas-herramientas	3202	20	1955	100	100,000.00	0.00	100,000.00	0.00	1,300.00	1,300.00	1.30%	98,700.00	98.70%	
S		12	00	0000							SERVICIOS DE ORNATO, EMBELLECIMIENTO Y C					1,184,558.40	0.00	1,184,558.40	0.00	214,808.80	214,808.80	18.1%	969,749.60	81.9%	
S		12	00	0000		2	1	1	2	08	Personal de caracter temporal	3299	20	1955	100	956,652.00	0.00	956,652.00	0.00	214,808.80	214,808.80	22.45%	741,843.20	77.55%	
S		12	00	0000		2	1	1	4	01	Sueldo anual no.13	3299	20	1955	100	79,721.00	0.00	79,721.00	0.00	0.00	0.00	0.00%	79,721.00	100.00%	
S		12	00	0000		2	1	5	1	01	Contribuciones al seguro de salud	3299	20	1955	100	67,826.63	0.00	67,826.63	0.00	0.00	0.00	0.00%	67,826.63	100.00%	
S		12	00	0000		2	1	5	2	01	Contribuciones al seguro de pensiones	3299	20	1955	100	67,922.29	0.00	67,922.29	0.00	0.00	0.00	0.00%	67,922.29	100.00%	
S		12	00	0000		2	1	5	3	01	Contribuciones al seguro de riesgo laboral	3299	20	1955	100	12,436.48	0.00	12,436.48	0.00	0.00	0.00	0.00%	12,436.48	100.00%	
S		14									GESTION Y ADMINISTRACION DE SERVICIOS FU					90,207.78	0.00	90,207.78	0.00	17,015.40	17,015.40	18.9%	73,192.38	81.1%	
S		14	00	0000							SERVICIOS DE SUPERVISIÓN Y ADMINISTRACI					90,207.78	0.00	90,207.78	0.00	17,015.40	17,015.40	18.9%	73,192.38	81.1%	
S		14	00	0000		2	1	1	2	06	Jornales	4305	20	1955	100	72,852.00	0.00	72,852.00	0.00	17,015.40	17,015.40	23.36%	55,836.60	76.64%	
S		14	00	0000		2	1	1	4	01	Sueldo anual no.13	4305	20	1955	100	6,071.00	0.00	6,071.00	0.00	0.00	0.00	0.00%	6,071.00	100.00%	
S		14	00	0000		2	1	5	1	01	Contribuciones al seguro de salud	4305	20	1955	100	5,165.21	0.00	5,165.21	0.00	0.00	0.00	0.00%	5,165.21	100.00%	
S		14	00	0000		2	1	5	2	01	Contribuciones al seguro de pensiones	4305	20	1955	100	5,172.49	0.00	5,172.49	0.00	0.00	0.00	0.00%	5,172.49	100.00%	
S		14	00	0000		2	1	5	3	01	Contribuciones al seguro de riesgo laboral	4305	20	1955	100	947.08	0.00	947.08	0.00	0.00	0.00	0.00%	947.08	100.00%	
S		15									DESARROLLO SOCIAL Y PARTICIPACION COMUNI					897,935.20	0.00	897,935.20	0.00	207,387.00	207,387.00	23.1%	690,548.20	76.9%	
S		15	00	0000							GESTIÓN DE ASISTENCIA SOCIALES					788,500.00	0.00	788,500.00	0.00	182,427.00	182,427.00	23.1%	606,073.00	76.9%	
S		15	00	0000		2	2	8	4	01	Servicios funerarios y gastos conexos	4510	20	1955	100	70,000.00	0.00	70,000.00	0.00	33,500.00	33,500.00	47.86%	36,500.00	52.14%	

MINISTERIO DE HACIENDA
DIRECCION GENERAL DE PRESUPUESTO

EJECUCION TRIMESTRAL DE LOS GASTOS Y APLICACIONES FINANCIERAS POR DESTINO DE FONDOS Y ESTRUCTURA PROGRAMATICA
CORRESPONDIENTE AL PRIMER TRIMESTRE: ENERO/MARZO DE 2026


CODIGO DEL CAPITULO

7197

DENOMINACION

JUNTA DEL DISTRITO MUNICIPAL DEL LIMON

Destino de Fondos	Estructura Programatica					Clasificador del Gasto											Presupuesto			Devengado				Balance Disponible	% Balance Disponible
	Partidas No Asign. Prog	Prog.	Proy.	Act/Obra	Codigo SNIP	Tipo	Obj.	Cta.	Subcta.	Aux.	Denominación del Gasto	Función	Fuente de Financiamiento	Fuente Especifica	Organismo Financiado	Original	Modificaciones	Vigente	Acumulado Anterior	Trimestre	A la Fecha	% Devengado a la Fecha			
1	2	3	4	5	6	7	8	9	10	11	12	13	14	15	16	17	18	19 = 17 + 0 - 18	20	21	22 = 20 + 21	23 = 22 / 19	24 = 19 - 22	25 = 24 / 19	
S		15	00	0000		2	3	9	9	03		4510	20	1955	100	500,000.00	0.00	500,000.00	0.00	0.00	0.00	0.00%	500,000.00	100.00%	
S		15	00	0000		2	4	1	2	01	Ayudas y donaciones programadas a hogares y personas	4510	20	1955	100	218,500.00	0.00	218,500.00	0.00	148,927.00	148,927.00	68.16%	69,573.00	31.84%	
S		15	00	0000							SERVICIOS DE EDUCACIÓN CIUDADANA Y BIBL					59,435.20	0.00	59,435.20	0.00	0.00	0.00	0.0%	59,435.20	100.0%	
S		15	00	0000		2	1	1	2	08	Personal de caracter temporal	4409	20	1955	100	48,000.00	0.00	48,000.00	0.00	0.00	0.00	0.00%	48,000.00	100.00%	
S		15	00	0000		2	1	1	4	01	Sueldo anual no.13	4409	20	1955	100	4,000.00	0.00	4,000.00	0.00	0.00	0.00	0.00%	4,000.00	100.00%	
S		15	00	0000		2	1	5	1	01	Contribuciones al seguro de salud	4409	20	1955	100	3,403.20	0.00	3,403.20	0.00	0.00	0.00	0.00%	3,403.20	100.00%	
S		15	00	0000		2	1	5	2	01	Contribuciones al seguro de pensiones	4409	20	1955	100	3,408.00	0.00	3,408.00	0.00	0.00	0.00	0.00%	3,408.00	100.00%	
S		15	00	0000		2	1	5	3	01	Contribuciones al seguro de riesgo laboral	4409	20	1955	100	624.00	0.00	624.00	0.00	0.00	0.00	0.00%	624.00	100.00%	
S		15	00	0000							FOMENTO DEL ARTE Y CULTURA					50,000.00	0.00	50,000.00	0.00	24,960.00	24,960.00	49.9%	25,040.00	50.1%	
S		15	00	0000		2	4	1	3	01	Premios literarios, deportivos y culturales	4303	20	1955	100	50,000.00	0.00	50,000.00	0.00	24,960.00	24,960.00	49.92%	25,040.00	50.08%	
S		17									REGULACION, GESTION Y ADMINISTRACION DE					334,323.00	0.00	334,323.00	0.00	64,109.85	64,109.85	19.2%	270,213.15	80.8%	
S		17	00	0000							GESTIÓN DE CONSERVACIÓN Y CONTROL DEL					334,323.00	0.00	334,323.00	0.00	64,109.85	64,109.85	19.2%	270,213.15	80.8%	
S		17	00	0000		2	1	1	2	06	Jornales	3299	20	1955	100	270,000.00	0.00	270,000.00	0.00	64,109.85	64,109.85	23.74%	205,890.15	76.26%	
S		17	00	0000		2	1	1	4	01	Sueldo anual no.13	3299	20	1955	100	22,500.00	0.00	22,500.00	0.00	0.00	0.00	0.00%	22,500.00	100.00%	
S		17	00	0000		2	1	5	1	01	Contribuciones al seguro de salud	3299	20	1955	100	19,143.00	0.00	19,143.00	0.00	0.00	0.00	0.00%	19,143.00	100.00%	
S		17	00	0000		2	1	5	2	01	Contribuciones al seguro de pensiones	3299	20	1955	100	19,170.00	0.00	19,170.00	0.00	0.00	0.00	0.00%	19,170.00	100.00%	
S		17	00	0000		2	1	5	3	01	Contribuciones al seguro de riesgo laboral	3299	20	1955	100	3,510.00	0.00	3,510.00	0.00	0.00	0.00	0.00%	3,510.00	100.00%	
S	98										ADMINISTRACION DE CONTRIBUCIONES ESPECIAL					330,000.00	0.00	330,000.00	0.00	116,500.00	116,500.00	35.3%	213,500.00	64.7%	
S	98		00	0000							ADMINISTRACIÓN DE CONTRIBUCIONES ESPECIAL					330,000.00	0.00	330,000.00	0.00	116,500.00	116,500.00	35.3%	213,500.00	64.7%	
S	98		00	0000		2	4	1	6	01	Transferencias corrientes a asociaciones sin fines de lucro	4510	20	1955	100	330,000.00	0.00	330,000.00	0.00	116,500.00	116,500.00	35.30%	213,500.00	64.70%	
TOTAL CUENTA SERVICIOS GENERALES O ADMINISTRACION																6,091,200.00	102,498.44	6,193,698.44	0.00	1,102,132.55	1,102,132.55	17.8%	5,091,565.89	82.2%	



Preparado por

Riqueine Suero

Revisado por

Jose L. Aguer T

Aprobado por



MINISTERIO DE HACIENDA
DIRECCION GENERAL DE PRESUPUESTO

EJECUCION TRIMESTRAL DE LOS GASTOS Y APLICACIONES FINANCIERAS POR DESTINO DE FONDOS Y ESTRUCTURA PROGRAMATICA
CORRESPONDIENTE AL PRIMER TRIMESTRE: ENERO/MARZO DE 2026

CODIGO DEL CAPITULO

7197

DENOMINACION

JUNTA DEL DISTRITO MUNICIPAL DEL LIMON

Destino de Fondos	Estructura Programatica					Clasificador del Gasto											Presupuesto			Devengado				Balance Disponible	% Balance Disponible
	Partidas No Asign. Prog.	Prog.	Proy.	Act/Obra	Codigo SNIP	Tipo	Obj.	Cta.	Subcta.	Aux.	Denominación del Gasto	Función	Fuente de Financiamiento	Fuente Especifica	Organismo Financiado	Original	Modificaciones	Vigente	Acumulado Anterior	Trimestre	A la Fecha	% Devengado a la Fecha			
1	2	3	4	5	6	7	8	9	10	11	12	13	14	15	16	17	18	19 = 17 + 0 - 18	20	21	22 = 20 + 21	23 = 22 / 19	24 = 19 - 22	25 = 24 / 19	
I		01									ACTIVIDADES CENTRALES				324,112.00	202,218.48	526,330.48	0.00	82,402.16	82,402.16	15.7%	443,928.32	84.3%		
I		01	00	0000							DIRECCIÓN Y COORDINACIÓN	0000			0.00	202,218.48	202,218.48	0.00	61,222.56	61,222.56	30.3%	140,995.92	69.7%		
I		01	00	0000		2	3	7	1	02	Gasoil	1102	30	9998	121	0.00	202,218.48	202,218.48	0.00	61,222.56	61,222.56	30.28%	140,995.92	69.72%	
I		01	00	0000							GESTIÓN ADMINISTRATIVA Y FINANCIERA	0000			324,112.00	0.00	324,112.00	0.00	21,179.60	21,179.60	6.5%	302,932.40	93.5%		
I		01	00	0000		2	2	8	2	01	Comisiones y gastos bancarios	1102	20	1955	100	14,612.00	0.00	14,612.00	0.00	5,179.60	5,179.60	35.45%	9,432.40	64.55%	
I		01	00	0000		2	2	8	7	05	Servicios de informática y sistemas computarizados	1102	20	1955	100	209,500.00	0.00	209,500.00	0.00	6,000.00	6,000.00	2.86%	203,500.00	97.14%	
I		01	00	0000		2	6	4	1	01	Automóviles y camiones	1102	20	1955	100	100,000.00	0.00	100,000.00	0.00	10,000.00	10,000.00	10.00%	90,000.00	90.00%	
I		11									GESTION Y EJECUCION DE PROYECTOS MUNICIP				2,500,905.06	3,683,081.33	6,183,986.39	0.00	2,935,268.70	2,935,268.70	47.5%	3,248,717.69	52.5%		
I		11	00	0000							COORDINACIÓN, ADQUISICIÓN Y MANTENIMIE				107,888.00	0.00	107,888.00	0.00	101,311.29	101,311.29	93.9%	6,576.71	6.1%		
I		11	00	0000		2	3	7	1	02	Gasoil	2503	20	1955	100	107,888.00	0.00	107,888.00	0.00	101,311.29	101,311.29	93.90%	6,576.71	6.10%	
I		11	01	0051							CONSTRUCCION DE CANALETA, ACERAS Y CONTE				100,000.00	0.00	100,000.00	0.00	0.00	0.00	0.0%	100,000.00	100.0%		
I		11	01	0051		2	7	2	4	01	Infraestructura terrestre y obras anexas	2601	20	1955	100	100,000.00	0.00	100,000.00	0.00	0.00	0.00	0.00%	100,000.00	100.00%	
I		11	01	0052							CONSTRUCCIÓN DE CAMINOS VECINALES				100,000.00	0.00	100,000.00	0.00	0.00	0.00	0.0%	100,000.00	100.0%		
I		11	01	0052		2	7	2	4	01	Infraestructura terrestre y obras anexas	2601	20	1955	100	100,000.00	0.00	100,000.00	0.00	0.00	0.00	0.00%	100,000.00	100.00%	
I		11	01	0053							CONSTRUCCION ACERAS Y CONTENES				0.00	3,683,081.33	3,683,081.33	0.00	2,207,957.41	2,207,957.41	59.9%	1,475,123.92	40.1%		
I		11	01	0053		2	7	2	4	01	Infraestructura terrestre y obras anexas	2601	10	0100	121	0.00	3,683,081.33	3,683,081.33	0.00	2,207,957.41	2,207,957.41	59.95%	1,475,123.92	40.05%	
I		11	08	0051							REPARACIÓN DE VIVIENDAS				200,000.00	0.00	200,000.00	0.00	0.00	0.00	0.0%	200,000.00	100.0%		
I		11	08	0051		2	7	1	1	01	Obras para edificación residencial (viviendas)	4101	20	1955	100	200,000.00	0.00	200,000.00	0.00	0.00	0.00	0.00%	200,000.00	100.00%	
I		11	09	0051							CONSTRUCCIÓN DE ACUEDUCTO DE PEREZ				1,075,000.00	0.00	1,075,000.00	0.00	626,000.00	626,000.00	58.2%	449,000.00	41.8%		
I		11	09	0051		2	7	2	1	01	Obras hidráulicas y sanitarias	4103	20	1955	100	1,075,000.00	0.00	1,075,000.00	0.00	626,000.00	626,000.00	58.23%	449,000.00	41.77%	
I		11	09	0052							CONSTRUCCIÓN DE ACUEDUCTO - SECTOR EL L				200,000.00	0.00	200,000.00	0.00	0.00	0.00	0.0%	200,000.00	100.0%		
I		11	09	0052		2	7	2	1	01	Obras hidráulicas y sanitarias	4103	20	1955	100	200,000.00	0.00	200,000.00	0.00	0.00	0.00	0.00%	200,000.00	100.00%	
I		11	09	0053							CONSTRUCCION DE ACUEDUCTO - SECTOR DE PO				100,000.00	0.00	100,000.00	0.00	0.00	0.00	0.0%	100,000.00	100.0%		
I		11	09	0053		2	7	2	1	01	Obras hidráulicas y sanitarias	4103	20	1955	100	100,000.00	0.00	100,000.00	0.00	0.00	0.00	0.00%	100,000.00	100.00%	
I		11	09	0054							CONSTRUCCION DE ACUEDUCTO - SECTOR DE CU				318,017.06	0.00	318,017.06	0.00	0.00	0.00	0.0%	318,017.06	100.0%		
I		11	09	0054		2	7	2	1	01	Obras hidráulicas y sanitarias	4103	20	1955	100	318,017.06	0.00	318,017.06	0.00	0.00	0.00	0.00%	318,017.06	100.00%	
I		11	09	0055							CONSTRUCCION DE ACUEDUCTO - SECTOR DE HI				100,000.00	0.00	100,000.00	0.00	0.00	0.00	0.0%	100,000.00	100.0%		
I		11	09	0055		2	7	2	1	01	Obras hidráulicas y sanitarias	4103	20	1955	100	100,000.00	0.00	100,000.00	0.00	0.00	0.00	0.00%	100,000.00	100.00%	

MINISTERIO DE HACIENDA
DIRECCION GENERAL DE PRESUPUESTO

EJECUCION TRIMESTRAL DE LOS GASTOS Y APLICACIONES FINANCIERAS POR DESTINO DE FONDOS Y ESTRUCTURA PROGRAMATICA
CORRESPONDIENTE AL PRIMER TRIMESTRE: ENERO/MARZO DE 2026


CODIGO DEL CAPITULO

7197

DENOMINACION

JUNTA DEL DISTRITO MUNICIPAL DEL LIMON

Destino de Fondos	Estructura Programatica					Clasificador del Gasto										Presupuesto			Devengado				Balance Disponible	% Balance Disponible
	Partidas No Asign. Prog.	Prog.	Proy.	Act/Obra	Codigo SNIP	Tipo	Obj.	Cta.	Subcta.	Aux.	Denominación del Gasto	Función	Fuente de Financiamiento	Fuente Especifica	Organismo Financiado	Original	Modificaciones	Vigente	Acumulado Anterior	Trimestre	A la Fecha	% Devengado a la Fecha		
1	2	3	4	5	6	7	8	9	10	11	12	13	14	15	16	17	18	19 = 17 + 0 - 18	20	21	22 = 20 + 21	23 = 22 / 19	24 = 19 - 22	25 = 24 / 19
I		11	09	0056												100,000.00	0.00	100,000.00	0.00	0.00	0.00	0.0%	100,000.00	100.0%
I		11	09	0056		2	7	2	1	01	Obras hidra?licas y sanitarias	4103	20	1955	100	100,000.00	0.00	100,000.00	0.00	0.00	0.00	0.00%	100,000.00	100.00%
I		11	09	0057												100,000.00	0.00	100,000.00	0.00	0.00	0.00	0.0%	100,000.00	100.0%
I		11	09	0057		2	7	2	1	01	Obras hidra?licas y sanitarias	4103	20	1955	100	100,000.00	0.00	100,000.00	0.00	0.00	0.00	0.00%	100,000.00	100.00%
I		12														400,000.00	0.00	400,000.00	0.00	0.00	0.00	0.0%	400,000.00	100.0%
I		12	01	0051												100,000.00	0.00	100,000.00	0.00	0.00	0.00	0.0%	100,000.00	100.0%
I		12	01	0051		2	7	2	7	01	Obras urban?sticas	4101	20	1955	100	100,000.00	0.00	100,000.00	0.00	0.00	0.00	0.00%	100,000.00	100.00%
I		12	04	0051												200,000.00	0.00	200,000.00	0.00	0.00	0.00	0.0%	200,000.00	100.0%
I		12	04	0051		2	7	2	7	01	Obras urban?sticas	4302	20	1955	100	200,000.00	0.00	200,000.00	0.00	0.00	0.00	0.00%	200,000.00	100.00%
I		12	05	0051												100,000.00	0.00	100,000.00	0.00	0.00	0.00	0.0%	100,000.00	100.0%
I		12	05	0051		2	7	2	2	01	Obras de energ?a	4104	20	1955	100	100,000.00	0.00	100,000.00	0.00	0.00	0.00	0.00%	100,000.00	100.00%
I		14														350,000.00	0.00	350,000.00	0.00	0.00	0.00	0.0%	350,000.00	100.0%
I		14	03	0051												150,000.00	0.00	150,000.00	0.00	0.00	0.00	0.0%	150,000.00	100.0%
I		14	03	0051		2	7	1	2	01	Obras para edificaci?n no residencial	4305	20	1955	100	150,000.00	0.00	150,000.00	0.00	0.00	0.00	0.00%	150,000.00	100.00%
I		14	04	0051												100,000.00	0.00	100,000.00	0.00	0.00	0.00	0.0%	100,000.00	100.0%
I		14	04	0051		2	7	1	2	01	Obras para edificaci?n no residencial	4305	20	1955	100	100,000.00	0.00	100,000.00	0.00	0.00	0.00	0.00%	100,000.00	100.00%
I		14	04	0052												100,000.00	0.00	100,000.00	0.00	0.00	0.00	0.0%	100,000.00	100.0%
I		14	04	0052		2	7	1	2	01	Obras para edificaci?n no residencial	4305	20	1955	100	100,000.00	0.00	100,000.00	0.00	0.00	0.00	0.00%	100,000.00	100.00%
I		15														231,982.94	0.00	231,982.94	0.00	0.00	0.00	0.0%	231,982.94	100.0%
I		15	01	0051												131,982.94	0.00	131,982.94	0.00	0.00	0.00	0.0%	131,982.94	100.0%
I		15	01	0051		2	7	2	7	01	Obras urban?sticas	4302	20	1955	100	131,982.94	0.00	131,982.94	0.00	0.00	0.00	0.00%	131,982.94	100.00%
I		15	01	0052												100,000.00	0.00	100,000.00	0.00	0.00	0.00	0.0%	100,000.00	100.0%
I		15	01	0052		2	7	2	7	01	Obras urban?sticas	4302	20	1955	100	100,000.00	0.00	100,000.00	0.00	0.00	0.00	0.00%	100,000.00	100.00%
TOTAL CUENTA OBRAS E INVERSIONES																3,807,000.00	3,885,299.81	7,692,299.81	0.00	3,017,670.86	3,017,670.86	39.2%	4,674,628.95	60.8%



Preparado por

Riqueine Suero

Revisado por

José L. Agüero T

Aprobado por



MINISTERIO DE HACIENDA
DIRECCION GENERAL DE PRESUPUESTO

EJECUCION TRIMESTRAL DE LOS GASTOS Y APLICACIONES FINANCIERAS POR DESTINO DE FONDOS Y ESTRUCTURA PROGRAMATICA
CORRESPONDIENTE AL PRIMER TRIMESTRE: ENERO/MARZO DE 2026

CODIGO DEL CAPITULO 7197

DENOMINACION JUNTA DEL DISTRITO MUNICIPAL DEL LIMON

Destino de Fondos	Estructura Programatica					Clasificador del Gasto											Presupuesto			Devengado				Balance Disponible	% Balance Disponible
	Partidas No Asign. Prog	Prog.	Proy.	Act/Obra	Codigo SNIP	Tipo	Obj.	Cta.	Subcta.	Aux.	Denominación del Gasto	Función	Fuente de Financ.	Fuente Especifica	Organismo Financ.	Original	Modificaciones	Vigente	Acumulado Anterior	Trimestre	A la Fecha	% Devengado a la Fecha			
1	2	3	4	5	6	7	8	9	10	11	12	13	14	15	16	17	18	19 = 17 + 0 - 18	20	21	22 = 20 + 21	23 = 22 / 19	24 = 19 - 22	25 = 24 / 19	
E		01									ACTIVIDADES CENTRALES					19,288.00	0.00	19,288.00	0.00	624.45	624.45	3.2%	18,663.55	96.8%	
E		01	00	0000							GESTIÓN ADMINISTRATIVA Y FINANCIERA	0000				19,288.00	0.00	19,288.00	0.00	624.45	624.45	3.2%	18,663.55	96.8%	
E		01	00	0000		2	2	8	2	01	Comisiones y gastos bancarios	1102	20	1955	100	11,400.00	0.00	11,400.00	0.00	624.45	624.45	5.48%	10,775.55	94.52%	
E		01	00	0000		2	2	8	2	01	Comisiones y gastos bancarios	1102	30	9996	102	7,888.00	0.00	7,888.00	0.00	0.00	0.00	0.00%	7,888.00	100.00%	
E		15									DESARROLLO SOCIAL Y PARTICIPACION COMUNI					742,112.00	41,221.61	783,333.61	0.00	136,100.00	136,100.00	17.4%	647,233.61	82.6%	
E		15	00	0000							GESTIÓN DE ASISTENCIA SOCIALES					117,528.00	41,221.61	158,749.61	0.00	36,500.00	36,500.00	23.0%	122,249.61	77.0%	
E		15	00	0000		2	4	1	2	02	Ayudas y donaciones ocasionales a hogares y personas	4510	20	1955	100	117,528.00	0.00	117,528.00	0.00	36,500.00	36,500.00	31.06%	81,028.00	68.94%	
E		15	00	0000		2	4	1	2	02	Ayudas y donaciones ocasionales a hogares y personas	4510	30	9998	121	0.00	41,221.61	41,221.61	0.00	0.00	0.00	0.00%	41,221.61	100.00%	
E		15	00	0000							APOYO A LA ATENCIÓN PRIMARIA Y PRESTACI					260,000.00	0.00	260,000.00	0.00	11,500.00	11,500.00	4.4%	248,500.00	95.6%	
E		15	00	0000		2	4	1	2	01	Ayudas y donaciones programadas a hogares y personas	4203	20	1955	100	60,000.00	0.00	60,000.00	0.00	500.00	500.00	0.83%	59,500.00	99.17%	
E		15	00	0000		2	4	1	2	02	Ayudas y donaciones ocasionales a hogares y personas	4203	20	1955	100	200,000.00	0.00	200,000.00	0.00	11,000.00	11,000.00	5.50%	189,000.00	94.50%	
E		15	00	0000							SERVICIOS DE EDUCACIÓN CIUDADANA Y BIBL					70,000.00	0.00	70,000.00	0.00	17,000.00	17,000.00	24.3%	53,000.00	75.7%	
E		15	00	0000		2	4	1	4	01	Becas Nacionales	4409	20	1955	100	70,000.00	0.00	70,000.00	0.00	17,000.00	17,000.00	24.29%	53,000.00	75.71%	
E		15	00	0000							FORTALECIMIENTO DE LA EQUIDAD DE GÉNERO					294,584.00	0.00	294,584.00	0.00	71,100.00	71,100.00	24.1%	223,484.00	75.9%	
E		15	00	0000		2	4	1	2	01	Ayudas y donaciones programadas a hogares y personas	4603	20	1955	100	294,584.00	0.00	294,584.00	0.00	71,100.00	71,100.00	24.14%	223,484.00	75.86%	
TOTAL CUENTA EDUCACION , SALUD Y GENERO																761,400.00	41,221.61	802,621.61	0.00	136,724.45	136,724.45	17.0%	665,897.16	83.0%	
TOTAL RD\$																15,228,000.00	4,246,541.18	19,474,541.18	0.00	5,009,687.18	5,009,687.18	25.7%	14,464,854.00	74.3%	

Preparado por

Revisado por

Aprobado por



JUNTA DEL DISTRITO MUNICIPAL DEL LIMON
EJECUCION FINANCIERA TRIMESTRAL DE LOS PROYECTOS Y OBRAS
CORRESPONDIENTE AL TRIMESTRE: ENERO - MARZO DEL 2026


CODIGO INSTITUCION 7 | 1 | 9 | 7

Codigos			Denominacion	PPM	Mod. Contrato	Costo Total de la Obra	Ejecutado (devengad o) años anteriores	Pagado años anteriores	Pendiente por pagar	Presupuesto de año			Ejecucion Financiera Trimestral			Pagado en trimestres por deudas años anteriores	Total General pagado	Monto Pendiente de pago
Prog	Obra	SNIP								Original	Modificaciones	Vigente	Pagado Trimestres Anteriores	Pagado en el Trimestre	Pagado acumulado a la Fecha 16 = 15 + 14			
1	2	3	4	5	6	7	8	9	10	11	12	13	14	15	16 = 15 + 14	17	18 = 9 + 17	19 = 7 - 8
			Proyecto 01			531,982.94	0.00	0.00	0.00	531,982.94	3,683,081.33	4,215,064.27	0.00	2,207,957.41	2,207,957.41	0.00	2,207,957.41	2,007,106.86
11	0051		CONSTRUCCION DE CANALETA, ACERAS Y CONTENES EN EL DISTRITO MUNICIPAL DEL LIMON COMPLETO	0		100,000.00	0.00	0.00	0.00	100,000.00	0.00	100,000.00	0.00	0.00	0.00	0.00	0.00	100,000.00
11	0052		CONSTRUCCION DE CAMINOS VECINALES	0		100,000.00	0.00	0.00	0.00	100,000.00	0.00	100,000.00	0.00	0.00	0.00	0.00	0.00	100,000.00
11	0053		CONSTRUCCION ACERAS Y CONTENES	0	1	0.00	0.00	0.00	0.00	0.00	3,683,081.33	3,683,081.33	0.00	2,207,957.41	2,207,957.41	0.00	2,207,957.41	1,475,123.92
			Proyecto 08			200,000.00	0.00	0.00	0.00	200,000.00	0.00	200,000.00	0.00	0.00	0.00	0.00	0.00	200,000.00
11	0051		REPARACION DE VIVIENDAS	0		200,000.00	0.00	0.00	0.00	200,000.00	0.00	200,000.00	0.00	0.00	0.00	0.00	0.00	200,000.00
			Proyecto 09			1,993,017.06	0.00	0.00	0.00	1,993,017.06	0.00	1,993,017.06	0.00	626,000.00	626,000.00	0.00	626,000.00	1,367,017.06
11	0051		CONSTRUCCION DE ACUEDUCTO DE PEREZ	1		1,075,000.00	0.00	0.00	0.00	1,075,000.00	0.00	1,075,000.00	0.00	626,000.00	626,000.00	0.00	626,000.00	449,000.00
11	0052		CONSTRUCCION DE ACUEDUCTO - SECTOR EL LIMON	0		200,000.00	0.00	0.00	0.00	200,000.00	0.00	200,000.00	0.00	0.00	0.00	0.00	0.00	200,000.00
11	0053		CONSTRUCCION DE ACUEDUCTO - SECTOR DE PORSIGUITA	0		100,000.00	0.00	0.00	0.00	100,000.00	0.00	100,000.00	0.00	0.00	0.00	0.00	0.00	100,000.00
11	0054		CONSTRUCCION DE ACUEDUCTO - SECTOR DE CUESTA	1		318,017.06	0.00	0.00	0.00	318,017.06	0.00	318,017.06	0.00	0.00	0.00	0.00	0.00	318,017.06
11	0055		CONSTRUCCION DE ACUEDUCTO - SECTOR DE HIGO DE AGUA	0		100,000.00	0.00	0.00	0.00	100,000.00	0.00	100,000.00	0.00	0.00	0.00	0.00	0.00	100,000.00
11	0056		CONSTRUCCION DE ACUEDUCTO - SECTOR BOROJOL	0		100,000.00	0.00	0.00	0.00	100,000.00	0.00	100,000.00	0.00	0.00	0.00	0.00	0.00	100,000.00
11	0057		CONSTRUCCION DE ACUEDUCTO - SECTOR DE LA U	0		100,000.00	0.00	0.00	0.00	100,000.00	0.00	100,000.00	0.00	0.00	0.00	0.00	0.00	100,000.00
			Proyecto 01			531,982.94	0.00	0.00	0.00	531,982.94	3,683,081.33	4,215,064.27	0.00	2,207,957.41	2,207,957.41	0.00	2,207,957.41	2,007,106.86
12	0051		CONSTRUCCION PARADAS DE AUTOBUSES	0		100,000.00	0.00	0.00	0.00	100,000.00	0.00	100,000.00	0.00	0.00	0.00	0.00	0.00	100,000.00
			Proyecto 04			400,000.00	0.00	0.00	0.00	400,000.00	0.00	400,000.00	0.00	0.00	0.00	0.00	0.00	400,000.00
12	0051		MANTENIMIENTO DE PARQUES	0		200,000.00	0.00	0.00	0.00	200,000.00	0.00	200,000.00	0.00	0.00	0.00	0.00	0.00	200,000.00
			Proyecto 05			100,000.00	0.00	0.00	0.00	100,000.00	0.00	100,000.00	0.00	0.00	0.00	0.00	0.00	100,000.00
12	0051		ILUMINACION CANCHA DE PEREZ	0		100,000.00	0.00	0.00	0.00	100,000.00	0.00	100,000.00	0.00	0.00	0.00	0.00	0.00	100,000.00
			Proyecto 03			150,000.00	0.00	0.00	0.00	150,000.00	0.00	150,000.00	0.00	0.00	0.00	0.00	0.00	150,000.00
14	0051		CONSTRUCCION DE CENTRO COMUNAL - EL AGUACATE	0		150,000.00	0.00	0.00	0.00	150,000.00	0.00	150,000.00	0.00	0.00	0.00	0.00	0.00	150,000.00

JUNTA DEL DISTRITO MUNICIPAL DEL LIMON
EJECUCION FINANCIERA TRIMESTRAL DE LOS PROYECTOS Y OBRAS
CORRESPONDIENTE AL TRIMESTRE: ENERO - MARZO DEL 2026

CODIGO INSTITUCION 7 | 1 | 9 | 7

Codigos			Denominacion	PPM	Mod. Contrato	Costo Total de la Obra	Ejecutado (devengad o) años anteriores	Pagado años anteriores	Pendiente por pagar	Presupuesto de año			Ejecucion Financiera Trimestral			Pagado en trimestres por deudas años anteriores	Total General pagado	Monto Pendiente de pago
Prog	Obra	SNIP								Original	Modificaciones	Vigente	Pagado Trimestres Anteriores	Pagado en el Trimestre	Pagado acumulado a la Fecha 16 = 15 + 14			
1	2	3	4	5	6	7	8	9	10	11	12	13	14	15	16 = 15 + 14	17	18 = 9 + 17	19 = 7 - 8
			Proyecto 04			400,000.00	0.00	0.00	0.00	400,000.00	0.00	400,000.00	0.00	0.00	0.00	0.00	0.00	400,000.00
14	0051		MANTENIMIENTO DE IGLESIA	0		100,000.00	0.00	0.00	0.00	100,000.00	0.00	100,000.00	0.00	0.00	0.00	0.00	0.00	100,000.00
14	0052		MANTENIMIENTO CENTRO COMUNAL - LLANO GRANDE	0		100,000.00	0.00	0.00	0.00	100,000.00	0.00	100,000.00	0.00	0.00	0.00	0.00	0.00	100,000.00
			Proyecto 01			531,982.94	0.00	0.00	0.00	531,982.94	3,683,081.33	4,215,064.27	0.00	2,207,957.41	2,207,957.41	0.00	2,207,957.41	2,007,106.86
15	0051		TERMINACION DE CANCHA DE MACORIS	0		131,982.94	0.00	0.00	0.00	131,982.94	0.00	131,982.94	0.00	0.00	0.00	0.00	0.00	131,982.94
15	0052		CONSTRUCCION DE CANCHA DE LOS JORDINES	0		100,000.00	0.00	0.00	0.00	100,000.00	0.00	100,000.00	0.00	0.00	0.00	0.00	0.00	100,000.00
TOTAL GENERAL						3,375,000.00	0.00	0.00	0.00	3,375,000.00	3,683,081.33	7,058,081.33	0.00	2,833,957.41	2,833,957.41	0.00	2,833,957.41	4,224,123.92



Preparado por

Riqueine Suero

Revisado por

Jose L. Aguer T.

Aprobado por



1- Contraloria General de la Republica, 2- Camara de Cuentas, 3- Comision de Fiscalizacion y Control, 4- Ayuntamiento Municipal, 5- Direccion General de Presupuesto (DIGEPRES), 6- Direccion General de Contabilidad Gubernamental (DIGECOG)